

事業活動収支計算書関係比率の推移

比率	計算式	平成30年度	令和元年度	令和2年度	令和3年度	令和4年度
学生生徒等納付金比率	学生生徒等納付金 ÷ 経常収入	34.1%	33.6%	32.7%	32.2%	34.2%
寄付金比率	寄付金 ÷ 事業活動収入	0.3%	1.0%	0.4%	0.2%	0.3%
補助金比率	補助金 ÷ 事業活動収入	53.2%	54.0%	57.1%	60.0%	58.1%
人件費比率	人件費 ÷ 経常収入	69.5%	68.3%	64.7%	64.6%	65.5%
教育研究(管理)経費比率	経費 ÷ 経常収入	43.6%	33.8%	35.9%	41.7%	39.5%
借入金等利息比率	借入金等利息 ÷ 経常収入	1.1%	1.4%	1.5%	1.8%	1.7%

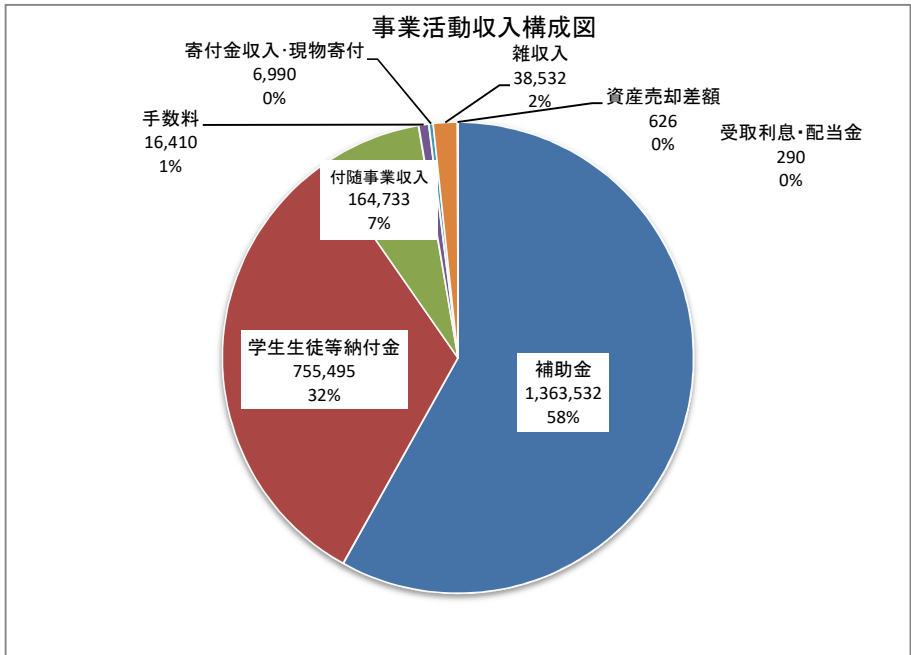
貸借対照表の推移

(単位:千円)

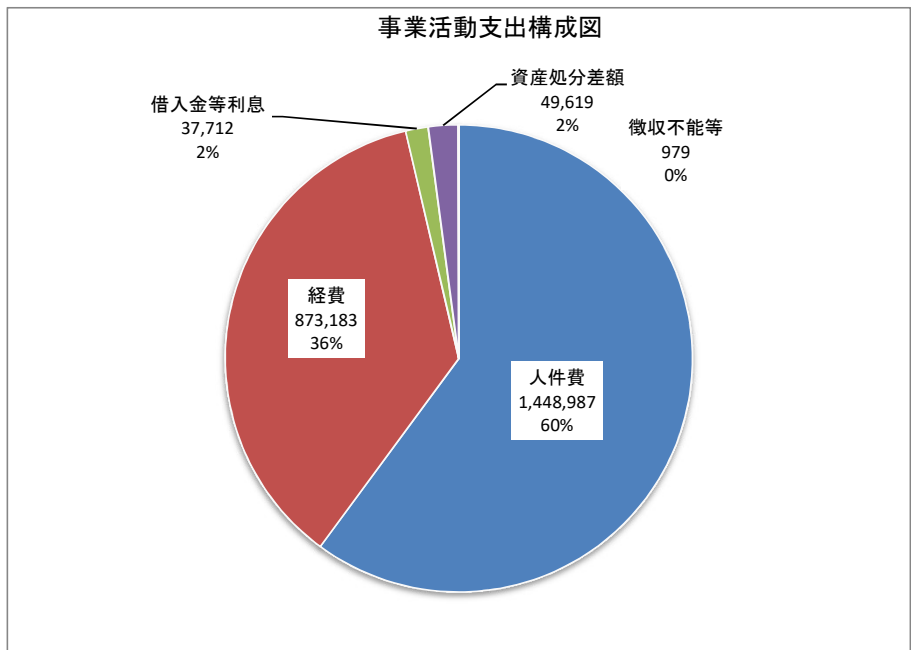
資産の部	平成30年度	令和元年度	令和2年度	令和3年度	令和4年度
固定資産	5,048,501	5,452,123	6,295,942	6,292,350	6,521,002
(有形固定資産)	5,031,188	5,435,842	6,277,335	6,273,803	6,400,641
(特定資産)	12,000	12,000	12,000	12,000	12,000
(その他の固定資産)	5,313	4,280	6,607	6,546	108,361
流動資産	799,726	932,724	903,453	982,061	795,125
資産の部合計	5,848,228	6,384,847	7,199,396	7,274,411	7,316,127
負債の部	平成30年度	令和元年度	令和2年度	令和3年度	令和4年度
固定負債	603,401	548,626	2,503,241	3,506,222	3,672,992
流動負債	2,104,381	2,640,260	1,509,745	618,052	556,871
負債の部合計	2,707,782	3,188,886	4,012,986	4,124,274	4,229,863
純資産の部	平成30年度	令和元年度	令和2年度	令和3年度	令和4年度
基本金	4,668,014	4,812,458	4,999,630	5,096,088	5,194,620
繰越収支差額	△ 1,527,569	△ 1,616,498	△ 1,813,220	△ 1,945,951	△ 2,108,355
純資産の部合計	3,140,446	3,195,961	3,186,410	3,150,137	3,086,265
負債及び純資産の部合計	5,848,228	6,384,847	7,199,396	7,274,411	7,316,127

貸借対照表関係比率の推移

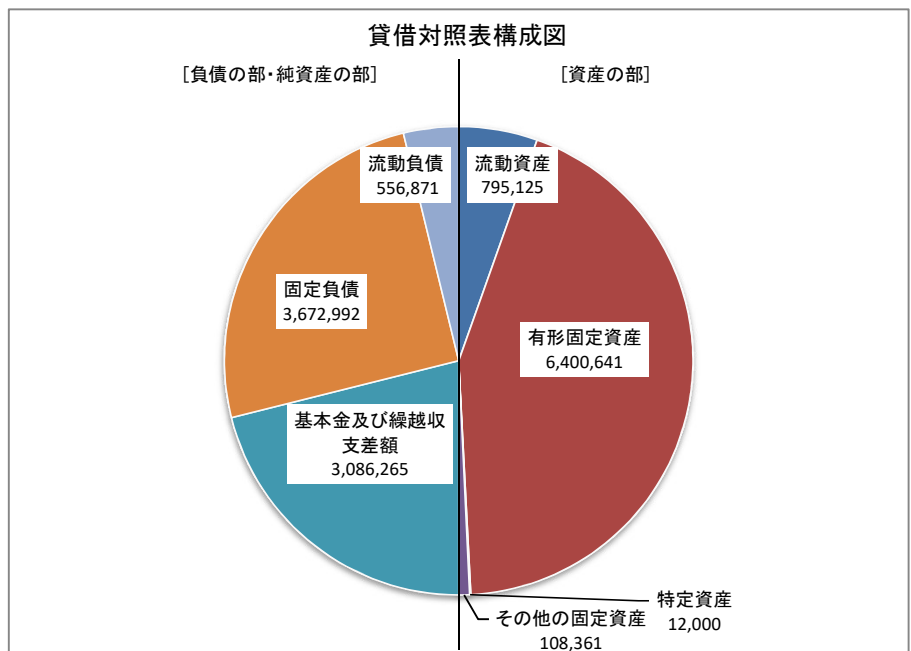
比率	計算式	平成30年度	令和元年度	令和2年度	令和3年度	令和4年度
固定資産構成比率	固定資産 ÷ 総資産	86.3%	85.4%	87.5%	86.5%	89.1%
流動資産構成比率	流動資産 ÷ 総資産	13.7%	14.6%	12.5%	13.5%	10.9%
固定負債構成比率	固定負債 ÷ (総負債 + 純資産)	10.3%	8.6%	34.8%	48.2%	50.2%
流動負債構成比率	流動負債 ÷ (総負債 + 純資産)	36.0%	41.4%	21.0%	8.5%	7.6%
固定比率	固定資産 ÷ 純資産	160.8%	170.6%	197.6%	199.7%	211.3%
固定長期適合率	固定資産 ÷ (純資産 + 固定負債)	134.8%	145.6%	110.7%	94.5%	96.5%
流動比率	流動資産 ÷ 流動負債	38.0%	35.3%	59.8%	158.9%	142.8%
総負債比率	総負債 ÷ 総資産	46.3%	49.9%	55.7%	56.7%	57.8%
負債比率	総負債 ÷ 純資産	86.2%	99.8%	125.9%	130.9%	137.1%



上段: 区分
中段: 金額(千円)
下段: 割合

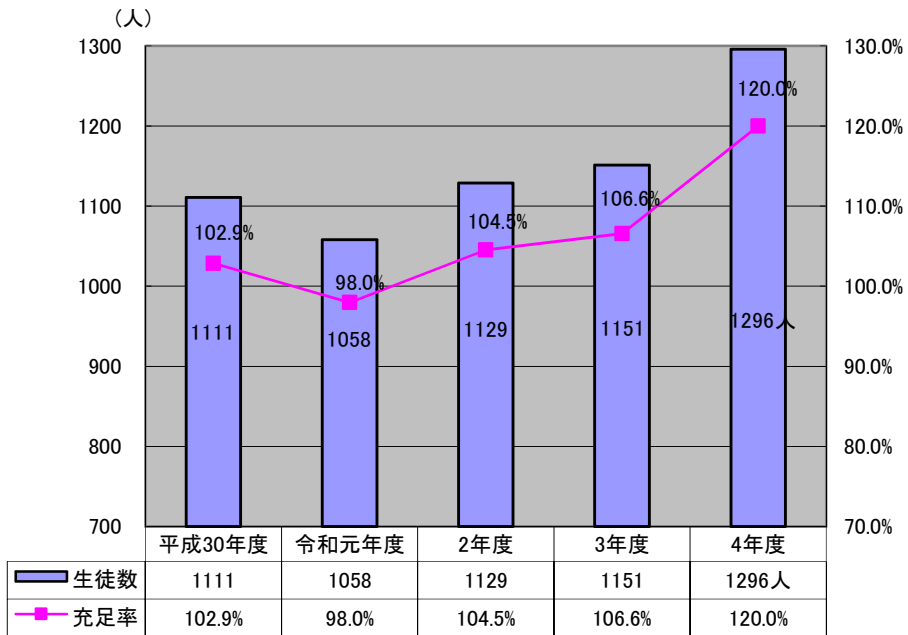


上段: 区分
中段: 金額(千円)
下段: 割合



上段: 区分
下段: 金額(千円)

鳥取城北高等学校 生徒数推移と定員充足率



※定員：1080名

鳥取幼稚園 園児数推移

